

CENTRO DE BEM ESTAR INFANTIL DE ALCOBAÇA

BALANÇO EM 31 DE DEZEMBRO DE 2025

(EUR)

RÚBRICAS	NOTAS	DATAS	
		31/12/2025	31/12/2024
ACTIVO			
Activo não corrente			
Activos fixos tangíveis	4	600,52 €	342,79 €
Bens do património histórico e cultural			
Activos intangíveis			
Investimentos Financeiros	9.1	357 947,77 €	232 630,55 €
Fundadores/beneméritos/patrocinadores/doadores/associados/membros			
Activo corrente			
Inventários	5	525,30 €	438,12 €
Créditos a Receber - Utentes	9.2	3 189,58 €	13 858,37 €
Créditos a Receber - Adiantamento a fornecedores	9.2	1 610,94 €	
Estado e Outros Entes Públicos	9.6	370,91 €	941,22 €
Fundadores/beneméritos/patrocinadores/doadores/associados/membros			
Outros Ativos Correntes	9.3		854,96 €
Diferimentos	9.3	1 083,29 €	822,97 €
Outros Activos Financeiros			
Caixa e depósitos bancários	9.4	427 121,87 €	480 708,54 €
TOTAL DO ACTIVO		792 450,18 €	730 597,52 €
FUNDOS PATRIMONIAIS E PASSIVO			
Fundos Patrimoniais			
Fundos	9.5	690 829,75 €	690 829,75 €
Excedentes técnicos			
Reservas			
Resultados Transitados	9.5	-10 960,25 €	-28 064,45 €
Excedentes de revalorização			
Outras variações nos fundos patrimoniais			
Resultado líquido do Período	9.5	63 657,53 €	17 104,20 €
TOTAL DO FUNDO DE CAPITAL		743 527,03 €	679 869,50 €
PASSIVO			
Passivo não corrente			
Provisões			
Provisões Específicas			
Financiamentos obtidos			
Outras dívidas a pagar			
Passivo Corrente			
Fornecedores	9.2	661,85 €	1 069,18 €
Adiantamento de Clientes			
Estado e Outros Entes Públicos	9.6	5 445,73 €	6 625,58 €
Fundadores/beneméritos/patrocinadores/doadores/associados/membros			
Fiananciamentos obtidos			
Diferimentos	9.7		
Outros passivos correntes	9.7	42 815,57 €	43 033,26 €
TOTAL DO PASSIVO		48 923,15 €	50 728,02 €
TOTAL DOS FUNDOS PATRIMONIAIS E DO PASSIVO		792 450,18 €	730 597,52 €

O Contabilista Certificado

[Handwritten signature]

Centro de Bem-Estar Infantil

[Handwritten signature]

[Handwritten signature]

[Handwritten signature]

[Handwritten signature]

[Handwritten signature]

[Handwritten signature]

[Handwritten signature]

[Handwritten signature]

[Handwritten signature]

[Handwritten signature]

[Handwritten signature]

[Handwritten signature]

[Handwritten signature]

CENTRO DE BEM ESTAR INFANTIL DE ALCOBAÇA

DEMONSTRAÇÃO DE RESULTADOS POR NATUREZA
PERÍODO FINDO EM 31 DE DEZEMBRO DE 2025

(EUR)

RENDIMENTOS E GASTOS	NOTAS	DATAS	
		2025	2024
Vendas e Serviços Prestados	6	76 074,36 €	76 704,37 €
Vendas e Serviços Prestados - ISS, IP - Centros Distritais	6	296 183,13 €	248 500,03 €
Subsídios, doações e legados à exploração	7	92,26 €	3 470,65 €
Donativos		7 613,71 €	16 575,69 €
		0,00 €	
Variação nos inventários da produção		0,00 €	
Trabalhos para a própria entidade		0,00 €	
Custo das mercadorias vendidas e matérias consumidas	5	-21 487,63 €	-29 127,14 €
Fornecimentos e serviços externos	9.8	-52 320,39 €	-47 785,24 €
Gastos com o pessoal	8	-305 070,48 €	-304 008,38 €
Ajustamento de inventários		0,00 €	0,00 €
Imparidade de dívidas a receber		0,00 €	0,00 €
Provisões	9.12	-10 597,62 €	0,00 €
Provisões específicas		0,00 €	0,00 €
Outras imparidades		0,00 €	0,00 €
Aumentos/redução do junto valor	9.9	6 588,89 €	57,49 €
outros rendimentos	9.10	61 073,68 €	48 176,87 €
Outros gastos	9.11	-756,57 €	-422,07 €
Resultado antes de depreciações, gastos de financiamento e impostos		57 393,34 €	12 142,27 €
Gastos/Reversões de depreciação e de amortização	4	-136,29 €	-1 201,11 €
Resultados operacional (antes de gastos de financ. E impostos)		57 257,05 €	10 941,16 €
Juros e rendimentos similares obtidos	9.10	6 400,48 €	6 163,04 €
Juros e gastos similares suportados		0,00 €	0,00 €
Resultado antes de impostos		63 657,53 €	17 104,20 €
Imposto sobre o rendimento do período		0,00 €	0,00 €
Resultado líquido do Período		63 657,53 €	17 104,20 €

O Contabilista Certificado

[Assinatura]

A Direção

Centro de Bem-Estar Infantil

Tel: 282 587 053

Avenida dos Combatentes

2460 - 039 ALCOBAÇA

[Assinatura]

CENTRO BEM ESTAR INFANTIL DE ALCOBAÇA

DEMONSTRAÇÃO DOS FLUXOS DE CAIXA

PERÍODO FINDO EM 31 DE DEZEMBRO DE 2025

(EUR)

RÚBRICAS	NOTAS	DATAS	
		31/12/2025	31/12/2024
FLUXOS DE CAIXA DAS ACTIVIDADES OPERACIONAIS - MÉTODO DIRECTO			
Recebimento de clientes e utentes		86 743,15 €	75 407,88 €
Pagamento de subsídios			
Pagamento de apoio			
Pagamento de bolsas			
Pagamento a fornecedores		-73 146,17 €	-75 843,20 €
Pagamento ao Pessoal		-305 288,17 €	-302 881,69 €
Caixa gerada pelas operações		-291 691,19 €	-303 317,01 €
Pagamento/Recebimento do imposto sobre o rendimento		0,00 €	0,00 €
Outros Recebimentos/Pagamentos		224 740,90 €	312 808,77 €
Fluxos de Caixa das Actividades Operacionais (1)		-66 950,29 €	9 491,76 €
FLUXOS DE CAIXA DAS ACTIVIDADES INVESTIMENTO			
Pagamentos Respeitantes a:			
Activos Fixos Tangíveis			
Activos Intangíveis			
Investimentos Financeiros		392,72 €	
Outros Activos			
Recebimentos Respeitantes a:			
Activos Fixos Tangíveis			
Activos Intangíveis			
Investimentos Financeiros		6 981,61 €	1 358,44 €
Outros Activos			
Subsídios ao Investimento			
Juros e Rendimentos Similares		5 564,29 €	5 643,08 €
Dividendos			
Fluxos de Caixa das Actividades de Investimento (2)		12 938,62 €	7 001,52 €
FLUXOS DE CAIXA DAS ACTIVIDADES DE FINANCIAMENTO			
Recebimentos Respeitantes a:			
Financiamentos Obtidos			
Realização de Fundos			
Cobertura de Prejuízos			
Doações		425,00 €	130,00 €
Outras Operações de Financiamento			
Pagamentos Respeitantes a:			
Financiamentos Obtidos			
Juros e Gastos similares			
Dividendos			
Redução de Fundos			
Outras Operações de Financiamento			
Fluxos de Caixa das Actividades de Financiamento (3)		425,00 €	130,00 €
Variações de Caixa e Seus Equivalentes (1+2+3)		-53 586,67 €	16 623,28 €
Efeitos das Diferenças de Câmbio			
Caixa e seus equivalentes no início do Período		480 708,54 €	464 085,26 €
Caixa e seus equivalentes no fim do Período		427 121,87 €	480 708,54 €

O Contabilista Certificado

[Assinatura]

Centro de Bem-Estar Infantil

Tel: 262 534 403

Avenida dos Combatentes,

2480-039 ALCOBAÇA

[Assinatura]

CENTRO BEM ESTAR INFANTIL DE ALCOBAÇA

DEMONSTRAÇÃO DE RESULTADOS POR FUNÇÕES

PERÍODO FINDO EM 31 DE DEZEMBRO DE 2025

(EUR)

RENDIMENTOS E GASTOS	NOTAS	CRECHE	PRÉ- ESCOLAR	DATAS	
				2025	2024
Vendas e Serviços Prestados	6	8 103,90 €	67 970,46 €	76 074,36 €	76 704,37 €
Vendas e Serviços Prestados - ISS, IP - Centros Distritais	6	185 323,04 €	110 860,09 €	296 183,13 €	248 500,03 €
Subsídios, doações e legados à exploração	7	92,26 €	0,00 €	92,26 €	3 470,65 €
Donativos	7	2 740,94 €	4 872,77 €	7 613,71 €	16 575,69 €
		0,00 €	0,00 €	0,00 €	0,00 €
Variação nos inventários da produção		0,00 €	0,00 €	0,00 €	0,00 €
Trabalhos para a própria entidade		0,00 €	0,00 €	0,00 €	0,00 €
Custo das mercadorias vendidas e matérias consumidas	5	-9 024,80 €	-12 462,83 €	-21 487,63 €	-29 127,14 €
Fornecimentos e serviços externos	9.8	-21 974,56 €	-30 345,83 €	-52 320,39 €	-47 785,24 €
Gastos com o pessoal	8	-153 457,94 €	-151 612,54 €	-305 070,48 €	-304 008,38 €
Ajustamento de inventários		0,00 €	0,00 €	0,00 €	0,00 €
Imparidade de dívidas a receber		0,00 €	0,00 €	0,00 €	0,00 €
Provisões		-4 451,00 €	-6 146,62 €	-10 597,62 €	0,00 €
Provisões específicas		0,00 €	0,00 €	0,00 €	0,00 €
Outras imparidades		0,00 €	0,00 €	0,00 €	0,00 €
Aumentos/redução do junto valor	9.9	2 767,33 €	3 821,56 €	6 588,89 €	57,49 €
outros rendimentos	9.10	13 443,18 €	47 630,50 €	61 073,68 €	48 176,87 €
Outros gastos	9.11	-317,76 €	-438,81 €	-756,57 €	-422,07 €
				0,00 €	0,00 €
antes de depreciações, gastos de financiamento e impostos		23 244,58 €	34 148,76 €	57 393,34 €	12 142,27 €
Gastos/Reversões de depreciação e de amortização	4	-57,24 €	-79,05 €	-136,29 €	-1 201,11 €
Resultados operacional (antes de gastos de financ. E impostos)		23 187,34 €	34 069,71 €	57 257,05 €	10 941,16 €
Juros e rendimentos similares obtidos		2 688,20 €	3 712,28 €	6 400,48 €	6 163,04 €
juros e gastos similares suportados		0,00 €	0,00 €	0,00 €	0,00 €
Resultado antes de impostos		25 875,54 €	37 781,99 €	63 657,53 €	17 104,20 €
Imposto sobre o rendimento do período		0,00 €	0,00 €	0,00 €	0,00 €
Resultado líquido do Período		25 875,54 €	37 781,99 €	63 657,53 €	17 104,20 €

O Contabilista Certificado

Helena G. S.

A Direção

Carolina Ramos
Centro de Bem-Estar Infantil
 Avenida dos Combatentes, 1
 2460 - 039 ALCOBAÇA

9.10 Outros rendimentos e juros

Descrição	2025	2024
Rendimentos Suplementares	20 633,80	10 507,01
Descontos de pronto pagamento obtidos	80,00	20,00
Correções ao Exercício Anterior	39 194,11	35 127,75
Outros rendimentos		26,78
Restituição de impostos IVA		1 422,71
Restituição de impostos IRS	1 165,77	1 072,62
Total	61 073,68	48 176,87

Descrição	2025	2024
Juros bancários	6 400,48	6 163,04
Total	6 400,48	6 163,04

9.11 Outros gastos

Descrição	2025	2024
Impostos		0,00
Outros Gastos: Correção Exercício Anterior	584,07	56,91
Donativos		207,66
Quotizações	172,50	157,50
Total	756,57	422,07

9.12 Acontecimentos após data de Balanço


Não são conhecidos à data quaisquer eventos subsequentes, com impacto significativo nas Demonstrações Financeiras de 31 de dezembro de 2025.

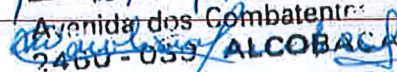
Após o encerramento do período, e até à elaboração do presente anexo, não se registaram outros factos suscetíveis de modificar a situação relevada nas contas.

Alcobaça, 17 de março 2026

O Contabilista Certificado

A Direção


 Centro de Bem Estar Infantil de Alcobaça
 Av. dos Combatentes, n.º 1
 NIF:500852294 - Publicação em Diário da República



 Centro de Bem-Estar Infantil
 Positividade nº2080 053
 Avenida dos Combatentes
 2460-059 ALCOBACA

CENTRO DE BEM ESTAR INFANTIL DE ALCOBAÇA

MAPA DE REINTEGRAÇÕES E AMORTIZAÇÕES 2025

Designção do activo	Ano Aquisição	Valor de Aquisição	Valor Anterior	% Aplic.	Valor do Exercício	% Acu.	Valor Acumulado	Activo Líquido
Edifício e outras construções								
Captação de águas	2005	10 937,32	10 937,32	16,66%		100,00%	10 937,32	0,00
Esgotos	2008	10 270,11	10 270,11	16,66%		100,00%	10 270,11	0,00
Captação de águas (Electrobomba)	2019	6 519,00	6 519,00	16,66%		100,00%	6 519,00	0,00
		27 726,43	27 726,43		0,00		27 726,43	0,00
Equipamento Básico								
Equipamento Exercícios anteriores		65 242,09	65 242,09			100,00%	65 242,09	0,00
Eq. Aloj. Utentes catres	2008	2 016,00	2 016,00			100,00%	2 016,00	0,00
Eq. Aloj. Utentes Movel p/ Bacios	2008	955,20	955,20			100,00%	955,20	0,00
Eq. Recreio escorrega	2009	1 194,00	1 194,00			100,00%	1 194,00	0,00
Carrocel Cesto Verde HD -2240-MOD	2011	840,71	840,71	16,66%		100,00%	840,71	0,00
Carrocel de bancos	2013/10	1 525,40	1 525,40	16,66%		100,00%	1 525,40	0,00
Trituradora	2015/04	490,00	490,00	20,00%		100,00%	490,00	0,00
Fogão	2015/05	5 651,85	5 651,85	20,00%		100,00%	5 651,85	0,00
MÁQUINA LAVAR ROUPA	2017/09	450,00	450,00	20,00%		100,00%	450,00	0,00
TERMOVENTILADOR	2017/11	280,00	280,00	20,00%		100,00%	280,00	0,00
TERMOVENTILADOR	2018/11	305,00	305,00	20,00%		100,00%	305,00	0,00
SECRETARIA_ SECRETARIA	2019/12	426,51	355,42	20,00%	71,09	100,00%	426,51	0,00
PLACA BEKO HII 63201 FMT	2023/08	326,00	54,32	20,00%	65,20	36,67%	119,53	206,47
TERMOACUMULADOR VULCANO	2025/12	195,01		16,67%		0,00%	0,00	195,01
FRIGORIFICO ORIMA	2025/12	199,01		16,67%		0,00%	0,00	199,01
		80 096,78	79 359,98		136,29		79 496,27	600,50
Equipamento de Transporte								
Equipamento Exercícios anteriores		16 061,29	16 061,29				16 061,29	0,00
Revalorização Veiculo	2012	1 500,00	1 500,00		0,00	20,00%	1 500,00	0,00
					0,00			
		17 561,29	17 561,29		0,00		17 561,29	0,00
Equipamento Administrativo								
Equipamento Exercícios anteriores		17 954,71	17 954,71	16,66%		100,00%	17 954,71	0,00
Pia Lava mãos inox	2007	471,90	471,90	25%		100,00%	471,90	0,00
Ferram. Baldes de detritos inox	2007	909,92	909,92	25%		100,00%	909,92	0,00
Fer. Ut. Triturador	2009	418,00	418,00	25%		100,00%	418,00	0,00
Mobiliário estante c/ 5 Divisoes	2008	59,90	59,90	16,66%		100,00%	59,90	0,00
Relogio de Ponto	2008	837,93	837,93	16,66%		100,00%	837,93	0,00
Mob. Equip.social - vestlários	2009	515,52	515,52	16,66%		100,00%	515,52	0,00
Mob. Equip.social - cama sofá, cad.	2009	545,00	545,00	16,66%		100,00%	545,00	0,00
Computador	2012	681,78	681,78	20,00%		100,00%	681,78	0,00
Computador 2016	2016	891,75	891,75	20,00%		100,00%	891,75	0,00
Fotocopiadora 2016	2016	2 460,00	2 460,00	20,00%		100,00%	2 460,00	0,00
		25 746,41	25 746,40		0,00		25 746,41	0,00
Total		151 130,91	150 394,10		136,29		150 530,39	600,52

O Contabilista



Centro de Bem-Estar Infantil

Tel: 262 581 057

Avenida dos Combatentes

2460-039 ALCOBAÇA

